

คำแนะนำการกรอกคะแนนนักศึกษา กลุ่มแผนการเรียน ก2 และ ก3 บทบาทอาจารย์กรอกคะแนน



บทบาทอาจารย์กรอกคะแนน (อาจารย์ประจำกลุ่ม)

เข้าสู่
ระบบ

เลือกกลุ่ม
กิจกรรม

กรอก
คะแนน

ยืนยันคะแนน
และพิมพ์
เอกสาร

บทบาทอาจารย์กรอกคะแนน (อาจารย์ประจำกลุ่ม)

ระบบรับกิจกรรมและส่งคะแนนเก็บระหว่างเรียน
ผ่านช่องทางออนไลน์

✔ สถานชูดยืนยันคะแนน ☆ อาจารย์กรอกคะแนน 👤 คู่มือ dilok.pum

☆ อาจารย์กรอกคะแนน ☰ แสดงรายการกิจกรรมทั้งหมด

🏠 กิจกรรมสอนเสริมแบบเก็บคะแนน (ก2) และกิจกรรมร่วมเรียนรู้ (ก3) 1/2566 รุ่นที่ 1 ครั้งที่ 1
ยืนยันคะแนนภายใน ****31 ตุลาคม 2566****

🏠 กิจกรรมสอนเสริมแบบเก็บคะแนน (ก2) และกิจกรรมร่วมเรียนรู้ (ก3) 1/2566 รุ่นที่ 1 ครั้งที่ 2
ยืนยันคะแนนภายใน ****31 ตุลาคม 2566****

🏠 กิจกรรมสอนเสริมแบบเก็บคะแนน (ก2) และกิจกรรมร่วมเรียนรู้ (ก3) 1/2566 รุ่นที่ 2 ครั้งที่ 1
ยืนยันคะแนนภายใน ****31 ตุลาคม 2566****

🏠 กิจกรรมสอนเสริมแบบเก็บคะแนน (ก2) และกิจกรรมร่วมเรียนรู้ (ก3) 1/2566 รุ่นที่ 2 ครั้งที่ 2
ยืนยันคะแนนภายใน ****31 ตุลาคม 2566****

บทบาทอาจารย์กรอกคะแนน (อาจารย์ประจำกลุ่ม)

ระบบรับกิจกรรมและส่งคะแนนเก็บระหว่างเรียน
ผ่านช่องทางออนไลน์

✔ สถานชุดยืนยันคะแนน ☆ อาจารย์กรอกคะแนน 🗣️ คู่มือ dilok.pum

☆ อาจารย์กรอกคะแนน ☰ แสดงรายการกิจกรรมทั้งหมด

🏠 กิจกรรมสอนเสริมแบบเก็บคะแนน (ก2) และกิจกรรมร่วมเรียนรู้ (ก3)

ยืนยันคะแนนภายใน ****31 ตุลาคม 2566****

⚠️ คำอธิบายการกรอกคะแนน
นักศึกษาที่ไม่เข้าร่วม
อาจารย์ผู้ตรวจบันทึกเครื่องหมาย (-)

4 ตกลง

ลำดับ	ชุดวิชา	คะแนนเต็ม	กรอก	ยืนยันคะแนน
1	00000 ชุดวิชาทดสอบ	20	3 👉 ดู/ค้นหา/แก้ไขคะแนน	✅ ยืนยันคะแนน 📄 เอกสารสรุปคะแนน 📄 เอกสารสรุปภาระงาน


บทบาทอาจารย์กรอกคะแนน (อาจารย์ประจำกลุ่ม)

กรณีนักศึกษาที่ไม่เข้าร่วม มี 2 วิธี

วิธีที่ 1 กรอกเครื่องหมาย -

รหัส	นักศึกษา	คะแนนเต็ม (20)
5710013250	นางสาวน้ำฝน ชุมแสน	<input type="text" value="1"/> → <input type="text" value="2"/> - <input type="button" value="บันทึก + หมายเหตุ"/> <input type="button" value="นักศึกษาไม่เข้าร่วม (บันทึก -)"/>

วิธีที่ 2 คลิกปุ่ม [นักศึกษาไม่เข้าร่วม]

รหัส	นักศึกษา	คะแนนเต็ม (20)	
5710013250	นางสาวน้ำฝน ชุมแสน	<input type="text" value="1"/> → <input type="text" value="2"/> <input type="button" value="บันทึก + หมายเหตุ"/> <input type="button" value="นักศึกษาไม่เข้าร่วม (บันทึก -)"/>	 บันทึกนักศึกษาไม่เข้าร่วมใช่หรือไม่? <input type="button" value="ใช่"/> <input type="button" value="ไม่"/>

บทบาทอาจารย์กรอกคะแนน (อาจารย์ประจำกลุ่ม)

กรณีกรอกคะแนน 0 (ศูนย์)

รหัส	นักศึกษา	คะแนนเต็ม (20)
5710013250	นางสาวน้ำฝน ชุมแสน	0 <input type="button" value="บันทึก + หมายเหตุ"/> <input type="button" value="นักศึกษาไม่เข้าร่วม (บันทึก -)"/>
5915003197	นายบวีร์ จุฬากิจวัฒน์	<input type="button" value="บันทึก + หมายเหตุ"/> <input type="button" value="นักศึกษาไม่เข้าร่วม (บันทึก -)"/>

!

ต้องการบันทึกคะแนน 0 (ศูนย์)?
เฉพาะนักศึกษาที่เข้าร่วมกิจกรรมเท่านั้น

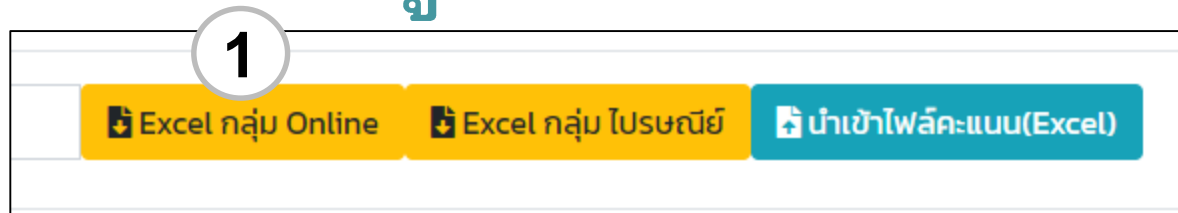
งานไม่สมบูรณ์

1 → 2 → 3 → 4

รหัส	นักศึกษา	คะแนนเต็ม (20)	หมายเหตุ (ไม่เกิน 50 ตัวอักษร)
5710013250	นางสาวน้ำฝน ชุมแสน	0 <input type="button" value="บันทึก + หมายเหตุ"/> <input type="button" value="นักศึกษาไม่เข้าร่วม (บันทึก -)"/>	งานไม่สมบูรณ์ <input type="button" value="บันทึกหมายเหตุ"/>
5915003197	นายบวีร์ จุฬากิจวัฒน์	<input type="button" value="บันทึก + หมายเหตุ"/> <input type="button" value="นักศึกษาไม่เข้าร่วม (บันทึก -)"/>	<input type="button" value="บันทึกหมายเหตุ"/>

บทบาทอาจารย์กรอกคะแนน (อาจารย์ประจำกลุ่ม)

นำเข้าข้อมูลคะแนนจาก Excel



ใช้ 3 คอลัมน์

1. รหัสนักศึกษา (หรือแบบมี @stou.ac.th)
2. คะแนน
3. หมายเหตุ

No.	รุ่น	ลำดับ	รหัสนักศึกษา	ชื่อ	คะแนน	หมายเหตุ
1	1	1	5710013250	นางสาวน้ำฝน ชุมแสน	-	
2	1	2	5915003197@stou.ac.th	นายปวีร์ จุฬากิจวัฒน์	0	งานไม่สมบูรณ์

บทบาทอาจารย์กรอกคะแนน (อาจารย์ประจำกลุ่ม)

นำเข้าข้อมูลคะแนนจาก Excel (ต่อ)

นำเข้าไฟล์คะแนน(Excel) **กรณีแผน ก2 และ ก3**

1. นักศึกษาไม่เข้าร่วมให้กรอกเครื่องหมาย (-)
2. กรอกหมายเหตุกรณีคะแนน 0 (ศูนย์)

Choose File 00000_online.xlsx

#	รุ่น	ลำดับ	รหัส	นักศึกษา	คะแนนเต็ม (20)	หมายเหตุ
1	1	1	5710013250	นางสาวน้ำฝน ชุมแสน	-	นักศึกษาไม่เข้าร่วม
2	1	2	5915003197@stou.ac.th	นายบวร จุฬากิวัฒน์	0	

0%

2 **3** **4** **5**

นำเข้า

ปิดหน้าต่าง

ต้องการนำเข้าข้อมูลคะแนนใช่หรือไม่?

ใช่

ไม่ใช่

บทบาทอาจารย์กรอกคะแนน (อาจารย์ประจำกลุ่ม)

ยืนยันคะแนน

อาจารย์ต้องบันทึกคะแนน/ไม่เข้าร่วม ให้ครบทุกคนถึงจะยืนยันได้

★ อาจารย์กรอกคะแนน ☰ แสดงรายการกิจกรรมทั้งหมด

🏠 กิจกรรมสอนเสริมแบบเก็บคะแนน (ก2) และกิจกรรมร่วมเรียนรู้ (ก3)

ยืนยันคะแนนภายใน ****31 ตุลาคม 2566****

ลำดับ	ชุดวิชา	คะแนนเต็ม	กรอกคะแนน
-------	---------	-----------	-----------

1	00000 ชุดวิชาทดสอบ	20	
---	--------------------	----	---

2

ยืนยัน

ไม่ยืนยัน

1

✓ ยืนยันคะแนน

📄 เอกสารสรุปคะแนน

📄 เอกสารสรุปภาระงาน



ยืนยันคะแนนใช้หรือไม่?


เมื่อยืนยันแล้วจะไม่สามารถยกเลิกได้


บทบาทอาจารย์กรอกคะแนน (อาจารย์ประจำกลุ่ม)

พิมพ์เอกสารสรุปคะแนน/ภาระงาน

อาจารย์ต้องบันทึกคะแนน/ไม่เข้าร่วม ให้ครบทุกคนถึงจะยืนยันได้

✓ ผู้ตรวจยืนยันแล้ว
18 ตุลาคม 2566 10:31 น.

 เอกสารสรุปคะแนน

 เอกสารสรุปภาระงาน

เอกสารสรุปคะแนนกิจกรรมการสอนเสริมแบบเก็บคะแนน (ก2) และร่วมเรียนรู้ (ก3) ภาคการศึกษา 1/2566 รุ่นที่ 1 ครั้งที่ 1
ชุดวิชา 00000 ชุดวิชาทดสอบ
จำนวนนักศึกษา 2 คน
สถิติ : ค่าต่ำสุด = 0, ค่าสูงสุด = 0, ค่าเฉลี่ย = 0.00, ค่าส่วนเบี่ยงเบนมาตรฐาน = 0.00
*** ยืนยันคะแนนแล้วเมื่อ 18 ตุลาคม 2566 10:31 น.***

No.	รุ่น	ลำดับ	รหัสนักศึกษา	ชื่อ-นามสกุล	คะแนน (20)	หมายเหตุ	Batch Number
1	1	1	5710013250	นางสาวน้ำฝน ชุมแสน	0	#นักศึกษาไม่เข้าร่วม#	999
2	1	2	5915003197	นายปวีร์ จุฬากวีวัฒน์	0	งานไม่สมบูรณ์	999

หมายเลขชุด (Batch Number)
999 : ตีลก พุ่มสุวรรณ

สิ้นสุดเอกสาร

1/2566 รุ่นที่ 1 ครั้งที่ 1

0

No.	รุ่น	ลำดับ	รหัสนักศึกษา	ชื่อ-นามสกุล	หมายเหตุ	Batch Number
1	1	1	5710013250	นางสาวน้ำฝน ชุมแสน	#นักศึกษาไม่เข้าร่วม#	999
2	1	2	5915003197	นายปวีร์ จุฬากวีวัฒน์	งานไม่สมบูรณ์	999

หมายเลขชุด (Batch Number)
999 : ตีลก พุ่มสุวรรณ

สิ้นสุดเอกสาร